



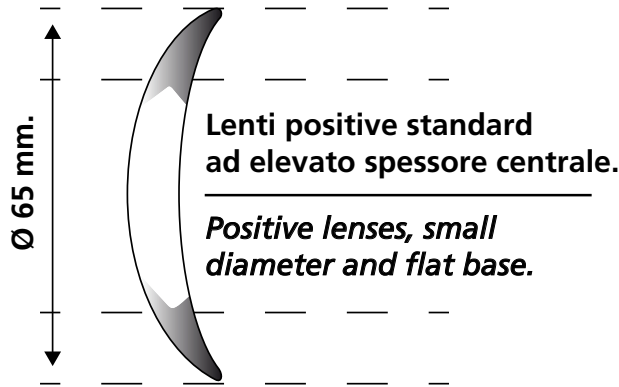
LENTI / LENSES

Utilizzare lenti POSITIVE, suggeriamo di utilizzare lenti di piccolo diametro (\varnothing 50-55 mm) e base piatta.

E' importante montare lenti con bisellatura "a coltello" per ottenere un adattamento perfetto con la montatura.

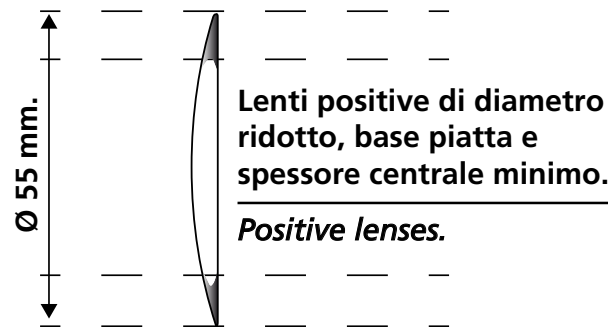
Il montaggio lenti si effettua a caldo preriscaldando la montatura. Si faciliterà l'inserimento della lente nel canale. La lente si inserisce dall'interno.

Correttamente aggiustato, l'elastico consente di calzare l'occhiale in maniera perfetta per ogni trattamento correttivo. Ricordatevi però che se l'elastico sarà troppo stretto il bambino si rifiuterà di portare gli occhiali, mentre se risulterà essere troppo largo le lenti non saranno nella posizione ideale.

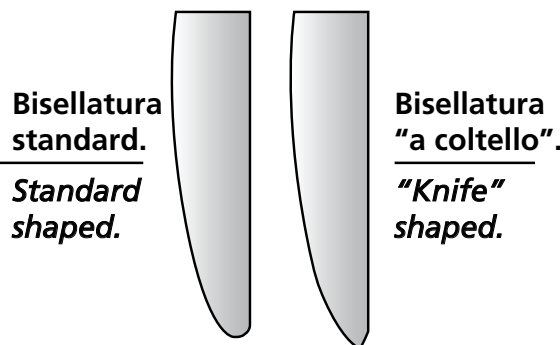


If possible, use POSITIVE lenses, we suggest using lenses of small diameter (\varnothing 50-55 mm) and flat base.

It 'very important to mount lenses with a cut "knife-shaped" bevel to obtain a perfect fit with the frame.



The lens mounting is done in hot, you can pre-heat the insertion zones lenses so as to temporarily deform the frame that expands facilitate the insertion of the lens and then return to its original state. Lens to be placed from inside of the frame.



Properly adjusted, the elastic allows you to wear your glasses in a perfect way for any corrective treatment. Remember, however, that if the elastic is too tight the child refuses to wear glasses, but if it turns out to be too wide lenses will not be in the ideal position.

